

PRŮKAZ ENERGETICKÉ NÁROČNOSTI BUDOVY

vydaný podle zákona č. 406/2000 Sb., o hospodaření energií, a vyhlášky č. 78/2013 Sb., o energetické náročnosti budov
 evid. č.: 47458.0

Ulice, číslo: Bohušova 782

PSC, místo: 34815 Planá

Typ budovy: Bytový dům

Plocha obálky budovy: 1319,7 m²

Objemový faktor tvaru A/V: 0,37 m²/m³

Energeticky vztažná plocha: 1276,4 m²


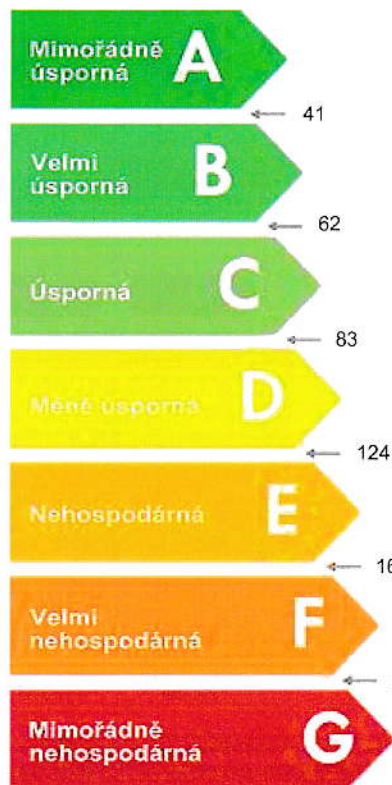


ENERGETICKÁ NÁROČNOST BUDOVY

Celková dodaná energie
 (Energie na vstupu do budovy)

Neobnovitelná primární energie
 (Vliv provozu budovy na životní prostředí)

Měrné hodnoty kWh/(m²·rok)



Hodnoty pro celou budovu
 MWh/rok

140,654

168,400

DOPORUČENÁ OPATŘENÍ

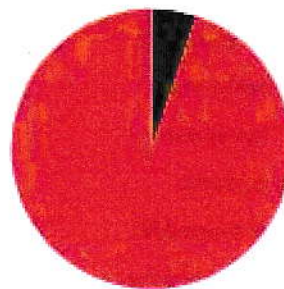
Opatření pro	Stanovena
Vnější stěny:	<input type="checkbox"/>
Okna a dveře:	<input type="checkbox"/>
Střechu:	<input type="checkbox"/>
Podlahu:	<input type="checkbox"/>
Vytápění:	<input type="checkbox"/>
Chlazení/klimatizaci:	<input type="checkbox"/>
Větrání:	<input type="checkbox"/>
Přípravu teplé vody:	<input type="checkbox"/>
Osvětlení:	<input type="checkbox"/>
Jiné:	<input type="checkbox"/>

Popis opatření je v protokolu průkazu a vyhodnocení jejich dopadu na energetickou náročnost je znázorněno šipkou

Doporučení

PODÍL ENERGOZDROJŮ NA DODANÉ ENERGIÍ

Hodnoty pro celou budovu
MWh/rok



■ Elektřina ze sítě: 7,2
■ Zemní plyn: 133,5

UKAZATELE ENERGETICKÉ NÁROČNOSTI BUDOVY

	Obálka budovy	Vytápění	Chlazení	Větrání	Úprava vlhkosti	Teplá voda	Osvětlení
	U_{em} W/(m ² ·K)	Dílní dodané energie			Měrné hodnoty	kWh/(m ² ·rok)	
Mimořádné úspory	A						
	B						
	C					18	6
	D						
	E	87					
	F	0,80					
Mimořádné nevhodnosti	G						
Hodnoty pro celou budovu MWh/rok		111,07				22,38	7,20

Zpracovatel: Ing. Milan Šitera
Kontakt: Jabloňová 2049, 34701 Tachov
602614034 / ps.sitera@iol.cz



Osvědčení č.: 0852
Vyhotoveno dne: 6.1.2017
Podpis: